




ENERG
енергия · ενεργεια



Condens 7800i W
GC7800iW 20 P 23
7736902421



48 dB

19 kW



ENERG

енергия · ενέργεια





7736902421

Condens 7800i W

GC7800iW 20 P 23

Condens 7800i W6721873809 (2023/09)



Condens 7800i W

GC7800iW 20 P 23

7736902421

O ile dotyczy wyrobu, poniższe informacje wynikają z wymogów rozporządzeń (UE) 811/2013 i (UE) 813/2013.

Dane produktu	Symbol	Jednostka	7736902421
Klasa efektywności energetycznej			A
Znamionowa moc cieplna	Prated	kW	19
Sezonowa efektywność energetyczna ogrzewania pomieszczeń	η_s	%	94
Roczne zużycie energii (warunki klimatu umiarkowanego)	Q_{HE}	kWh	-
Roczne zużycie energii	Q_{HE}	GJ	34
Poziom mocy akustycznej w pomieszczeniu	L_{WA}	dB	48
Szczególne środki ostrożności podczas instalacji, montażu lub konserwacji (jeśli dotyczy): patrz dokumentacja techniczna			
Kocioł kondensacyjny			tak
Kocioł niskotemperaturowy			nie
Kocioł B1			nie
Kogeneracyjny ogrzewacz pomieszczeń			nie
Ogrzewacz wielofunkcyjny			nie
Informacje dodatkowe do zintegrowanego regulatora temperatury			
Klasa regulatora temperatury			II
Udział regulatora temperatury w sezonowej efektywności energetycznej ogrzewania pomieszczeń		%	2,0
Wytworzone ciepło użytkowe			
Przy znamionowej mocy cieplnej i w reżimie wysokotemperaturowym	P_4	kW	18,90
Przy znamionowej mocy cieplnej na poziomie 30% i w reżimie niskotemperaturowym	P_1	kW	6,40
Sprawność użytkowa			
Przy znamionowej mocy cieplnej i w reżimie wysokotemperaturowym	η_4	%	99,1
Przy znamionowej mocy cieplnej na poziomie 30% i w reżimie niskotemperaturowym	η_1	%	88,3
Dodatkowe zużycie energii elektrycznej			
Przy pełnym obciążeniu	e_{lmax}	kW	0,027
Przy częściowym obciążeniu	e_{lmin}	kW	0,012
W trybie czuwania	P_{SB}	kW	0,004
Pozostałe parametry			
Straty ciepła w trybie czuwania	P_{stby}	kW	0,085
Pobór mocy palnika zapłonowego	P_{ign}	kW	-
Emisja tlenków azotu (tylko dla gazu lub oleju)	NO_x	mg/kWh	23

Dalsze ważne informacje dotyczące instalacji i konserwacji, jak również recyklingu i/lub utylizacji są opisane w instrukcji instalacji i obsługi. Należy postępować zgodnie z informacjami zawartymi w instrukcjach montażu i obsługi.

Condens 7800i W

GC7800iW 20 P 23

7736902421

Karta danych systemu: O ile dotyczy wyrobu, poniższe informacje wynikają z wymogów rozporządzenia (UE) 811/2013.

Efektywność energetyczna zestawu produktów podana w niniejszej karcie produktu może nie odpowiadać rzeczywistej efektywności energetycznej urządzenia zainstalowanego w budynku, ponieważ na taką wydajność mają wpływ dodatkowe czynniki, np. straty ciepła w systemie rozprowadzającym oraz zwyminowanie produktów w odniesieniu do wielkości budynku i jego charakterystyki.

Dane do obliczania sezonowej efektywności energetycznej ogrzewania pomieszczeń

I	Wartość sezonowej efektywności energetycznej ogrzewania pomieszczeń dla podstawowego ogrzewacza pomieszczeń	94	%
II	Współczynnik ważący moc cieplną ogrzewaczy podstawowych oraz ogrzewaczy dodatkowych w zestawie	-	-
III	Wartość wyrażenia matematycznego $294/(11 \cdot \text{Prated})$	-	-
IV	Wartość wyrażenia matematycznego $115/(11 \cdot \text{Prated})$	-	-

Sezonowa efektywność energetyczna ogrzewania pomieszczeń dla kotła **I** = **1** 94 %

Regulator temperatury (z karty produktu regulatora temperatury) + **2** 2,0 %

Klasa: I = 1%, II = 2%, III = 1,5%, IV = 2%, V = 3%, VI = 4%, VII = 3,5%, VIII = 5%

Dodatkowy kocioł (z karty produktu kotła) $(\text{ - } - \text{I}) \times 0,1 = \pm$ **3** - %

Sezonowa efektywność energetyczna ogrzewania pomieszczeń (w %)

Udział energii słonecznej (z karty produktu urządzenia słonecznego) $(\text{III} \times \text{ - } + \text{IV} \times \text{ - }) \times 0,9 \times (\text{ - } / 100) \times \text{ - } = +$ **4** - %

Wielkość kolektora (w m²)

Pojemność zasobnika (w m³)

Efektywność kolektora (w %)

Klasa zasobnika: A* = 0,95, A = 0,91, B = 0,86, C = 0,83, D-G = 0,81

Dodatkowa pompa ciepła (z karty produktu pompy ciepła) $(\text{ - } - \text{I}) \times \text{II} = +$ **5** - %

Sezonowa efektywność energetyczna ogrzewania pomieszczeń (w %)

Udział energii słonecznej ORAZ dodatkowa pompa ciepła $0,5 \times$ **4** - **LUB** $0,5 \times$ **5** - = - **6** - %

(Wybrać niższą wartość)

Sezonowa efektywność energetyczna ogrzewania pomieszczeń dla zestawu **7** 96 %

Klasa sezonowej efektywności energetycznej ogrzewania pomieszczeń dla zestawu **A**

G < 30 %, F ≥ 30 %, E ≥ 34 %, D ≥ 36 %, C ≥ 75 %, B ≥ 82 %, A ≥ 90 %, A* ≥ 98 %, A** ≥ 125 %, A*** ≥ 150 %

Kocioł i dodatkowa pompa ciepła instalowane z niskotemperaturowymi emiterami ciepła przy 35°C?

(z karty produktu pompy ciepła) **7** 96 + (50 × **II**) = - %