



Zbiornik Neoheat do CWU

Zbiornik ciepłej wody użytkowej z jedną wężownicą do pompy ciepła

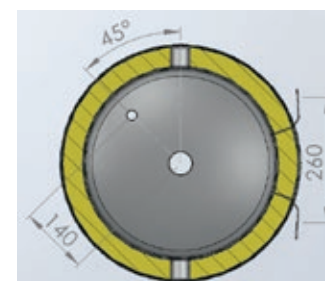
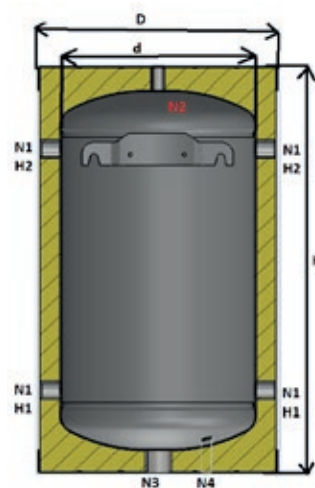
Model	Zbiornik Neoheat do CWU		
		Zbiornik Neoheat do CWU 200l (B)	Zbiornik Neoheat do CWU 300l (B)
Pojemność V	l	200	300
Średnica D	mm	590	590
Wysokość H		1320	1815
Dopływ wody z sieci / ciepła woda użytkowa N1-N6		3/4	1
Zasilanie / powrót z wężownicy N5-N2		1	1
Przyłącze wody obiegowej N4		3/4	1
Anoda magnezowa N7	cal	1 1/4	1 1/4
Dodatkowa grzałka elektryczna N10		1 1/2	1 1/2
Termometr N3-N8		1/2	1/2
Ostona mocowania grzałki N9		4	4
Spust wody N11		1 1/4	1 1/4
Waga pustego zbiornika M	kg	110	139
Powierzchnia wężownicy	m ²	1,88	2,44



36
MIESIĘCY
GWARANCJI

Zbiornik buforowy

Model		Zbiornik buforowy						
		Bufor wiszący 40l (B)	Bufor wiszący 60l (B)	Bufor wiszący 80l (B)	Bufor wiszący 100l (B)	Bufor wiszący 120l (B)	Bufor wiszący 140l (B)	Bufor wiszący 200l (B)
Temperatura max./min.	°C	95/6	95/6	95/6	95/6	95/6	95/6	-
Maksymalne ciśnienie	bar	3	3	3	3	3	3	-
Wysokość przyłącza wody kotłowej GS1		175	175	175	175	175	175	310
Wysokość przyłącza wody kotłowej GS2		305	505	690	840	940	1090	1060
Wysokość urządzenia H	mm	480	680	865	1015	1115	1265	1300
Średnica zbiornika (bez izolacji) d		400	400	400	400	400	400	480
Średnica z izolacją D		490	490	490	490	490	490	
Izolacja		pianka poliuretanowa	pianka poliuretanowa	pianka poliuretanowa	pianka poliuretanowa	pianka poliuretanowa	pianka poliuretanowa	pianka poliuretanowa
Ilość poliuretanu	kg/m ³	40	40	40	40	40	40	-
Typ obudowy zewnętrznej		płatcz metalowy; pokrywy ABS	płatcz metalowy; pokrywy ABS	płatcz metalowy; pokrywy ABS	płatcz metalowy; pokrywy ABS	płatcz metalowy; pokrywy ABS	płatcz metalowy; pokrywy ABS	płatcz metalowy; pokrywy ABS
Przyłącze górne - odpowietrzenie N2		1/2	1/2	1/2	1/2	1/2	1/2	3/4
Przyłącze wody kotłowej - boczne N1	cal	1	1	1	1	1	1	3/4
Przyłącze dodatkowej grzałki elektrycznej N3		1 1/2	1 1/2	1 1/2	1 1/2	1 1/2	1 1/2	1 1/4
Przyłącze dolne - osłona czujnika N4		1/2	1/2	1/2	1/2	1/2	1/2	1/2
Waga - pusty	kg	17	23	29	33	37	42	65



36
MIESIĘCY
GWARANCJI